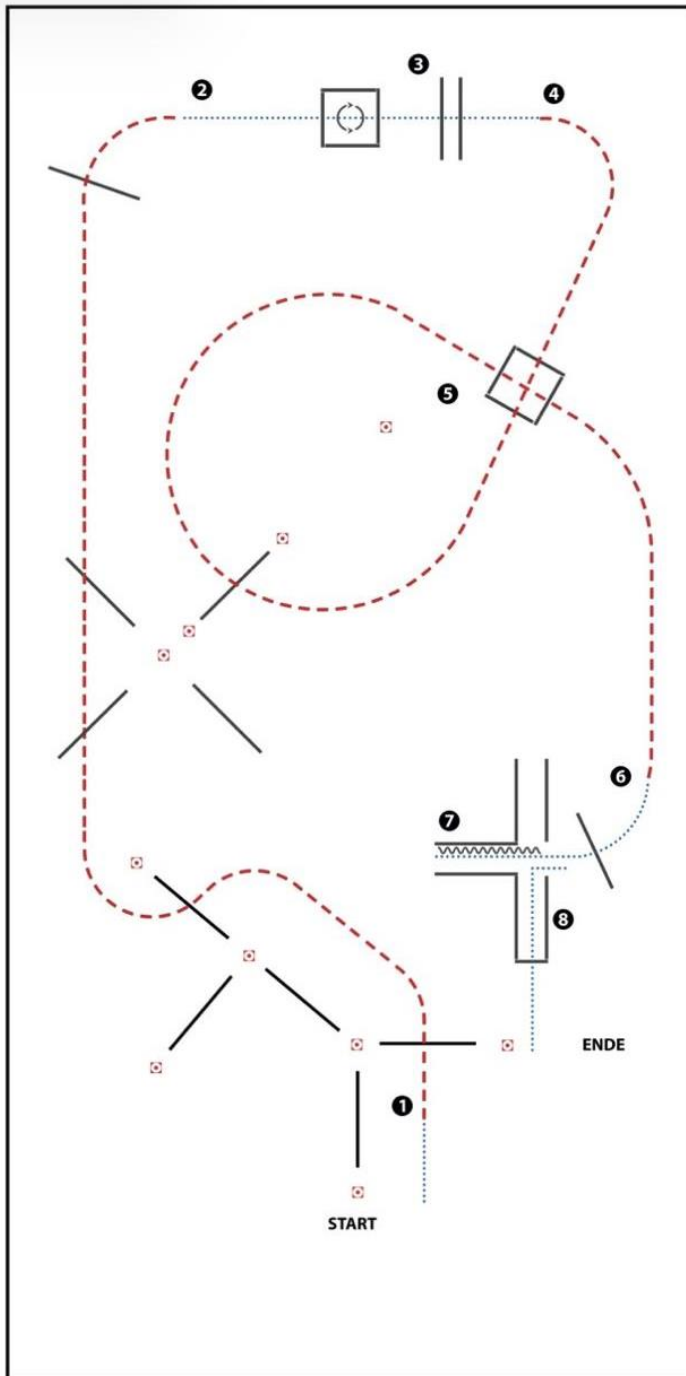


Pattern Walk Trot Trail

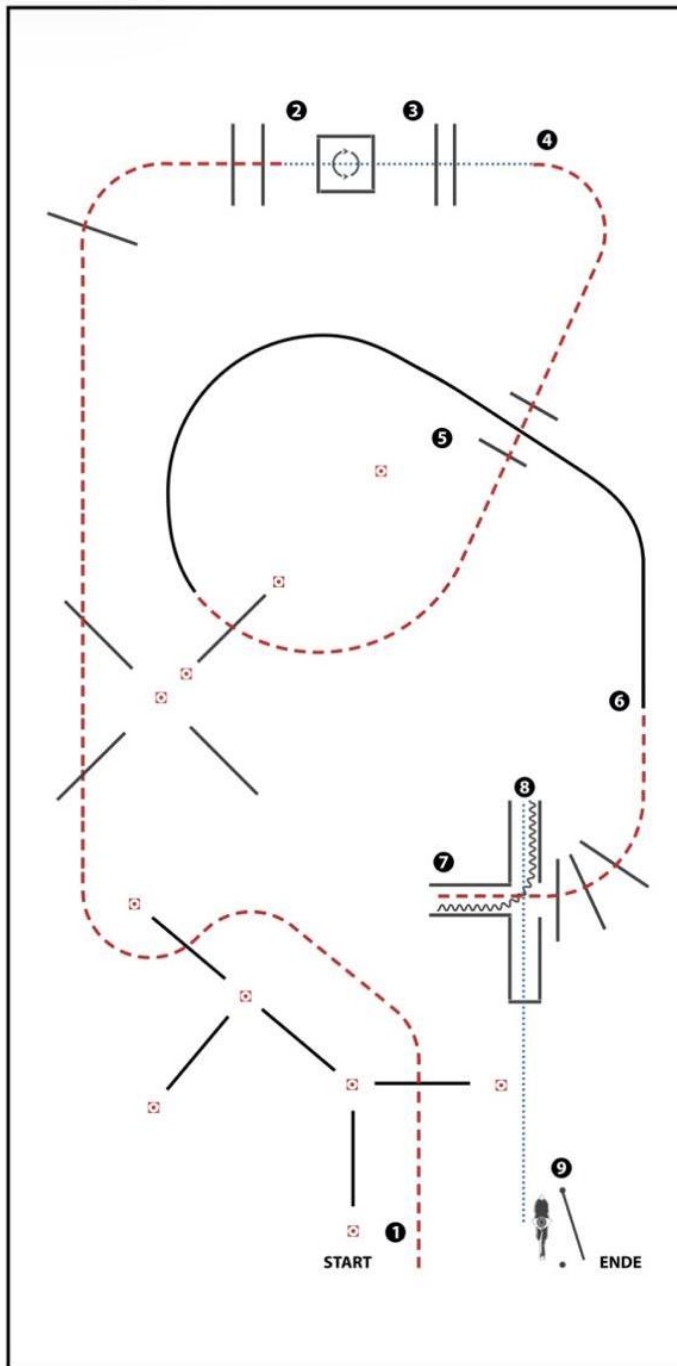


- 1) JOG THRU SEPENTINE, JOG OVER POLES
(Jog Slalom über Stangen)
- 2) WALK INTO BOX, 360° TURN EITHER WAY (LEFT OR RIGHT),
WALK OUT (Schritt in die Box, 360° Turn rechts oder links,
im Schritt aus der Box)
- 3) WALK OVER (Schrittstangen)
- 4) JOG OVER (Trabstangen)
- 5) JOG OVER (Trabstangen)
- 6) WALK OVER INTO CHUTE (Schrittstange, im Schritt in die Gasse)
- 7) BACK UP (Rückwärts)
- 8) WALK OUT (im Schritt aus dem Gasse reiten)

WALK (SCHRITT)
EXTENDED WALK
JOE/TROT (TRAB)	-----
EXTENDED TROT	-----
LOPE (GALOPP)	=====
EXTENDED LOPE	=====
BACK UP (RÜCKWÄRTS)	~~~~~
LEAD CHANGE (GALOPPWECHSEL)	=====
TURN (DREHUNG)	⊙

ERSTE WESTERWÄLTER UNION
www.westertouristik.de

Pattern Trail

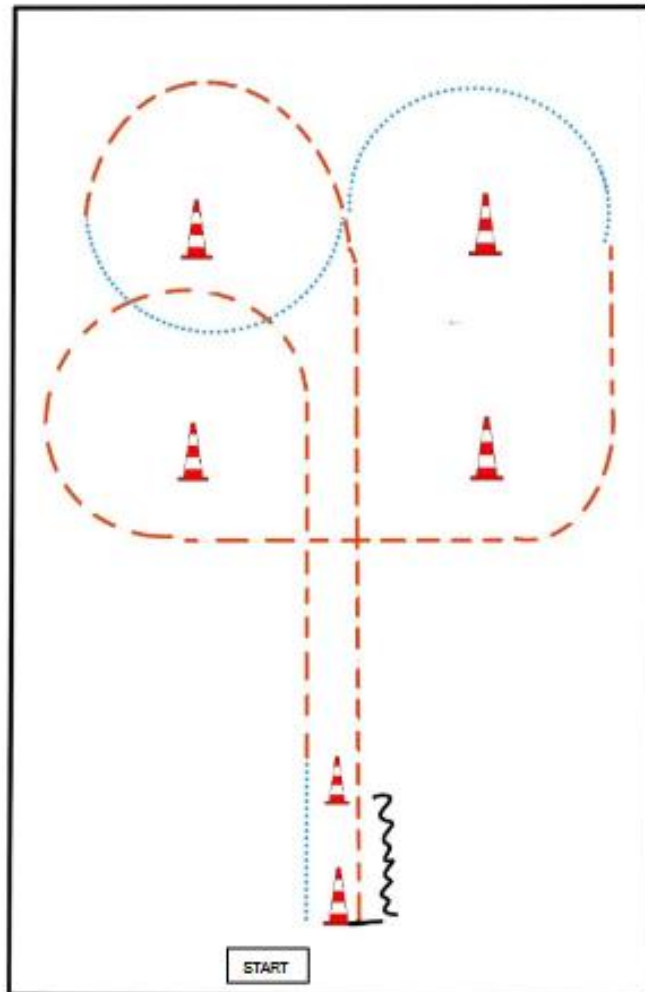


(Erhöhungen optional)

- 1) WALK, JOG THRU SERPENTINE, JOG OVER POLES
- 2) WALK INTO BOX, 360° TURN EITHER WAY (LEFT OR RIGHT), WALK OUT
- 3) WALK OVER
- 4) JOG OVER
- 5) LOPE (RL)
- 6) JOG OVER, JOG INTO CHUTE
- 7) BACK UP
- 8) WALK OUT, WALK OVER
- 9) GATE (LH)

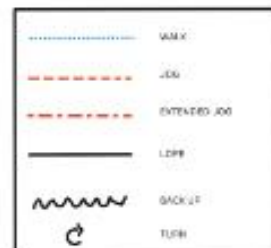
WALK (SCHRITT)
EXTENDED WALK
JOG/TROT (TRAB)	-----
EXTENDED TROT	-----
LOPE (GALOPP)	=====
EXTENDED LOPE	=====
BACK UP (RÜCKWÄRTS)	~~~~~
LEAD CHANGE (GALOPPWECHSEL)	=====
TURN (DREHUNG)	⊙
	<small> EAST: ██████████ WEST: ██████████ UNION: ██████████ PROHIBITION: ██████████ </small>

Pattern Walk Trot Horsemanship



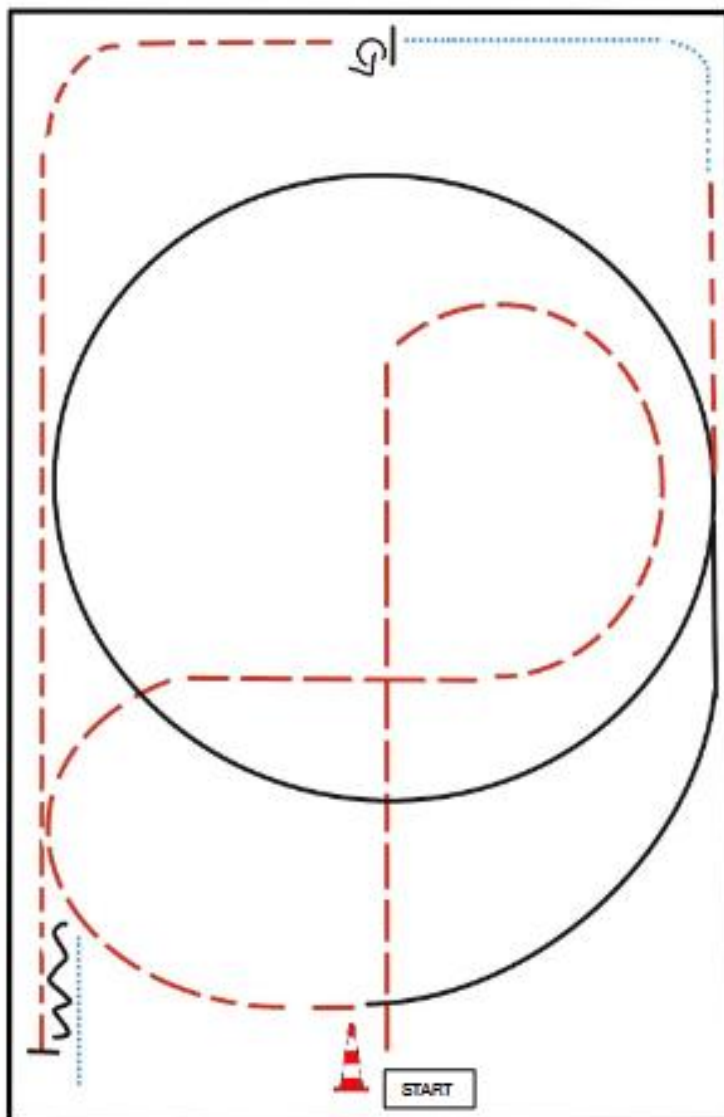
BE READY AT MARKER

- 1) WALK
- 2) JOG
- 3) WALK
- 4) JOG
- 5) STOP
- 6) BACK UP




ERSTE WESTERNREITER UNION
PFERDESPORTVERBAND WESTERNREITEN

Pattern Horsemanship



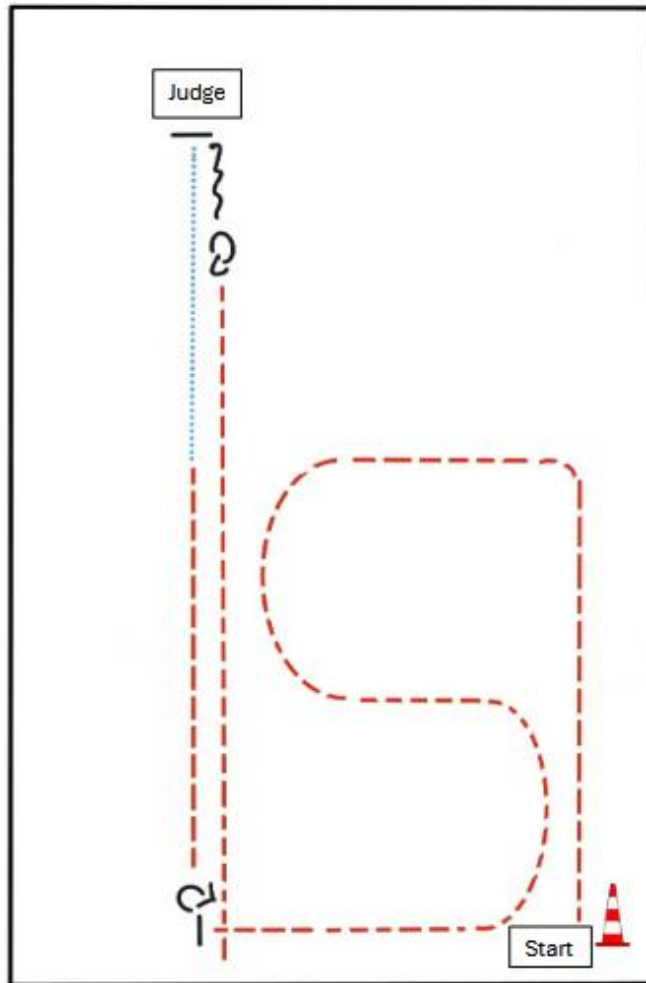
BE READY AT MARKER.

1. JOG
2. LOPE (LL)
3. JOG
4. WALK
5. STOP, TURN 360° LEFT OR RIGHT
6. JOG
7. STOP, BACK UP, WALK OUT



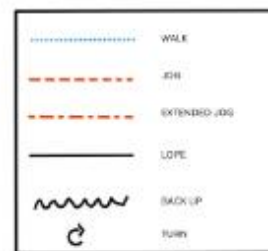
ERSTE WESTERNREITER UNION
 PFERDESPORTVERBAND WESTERNREITEN

Pattern Showmanship



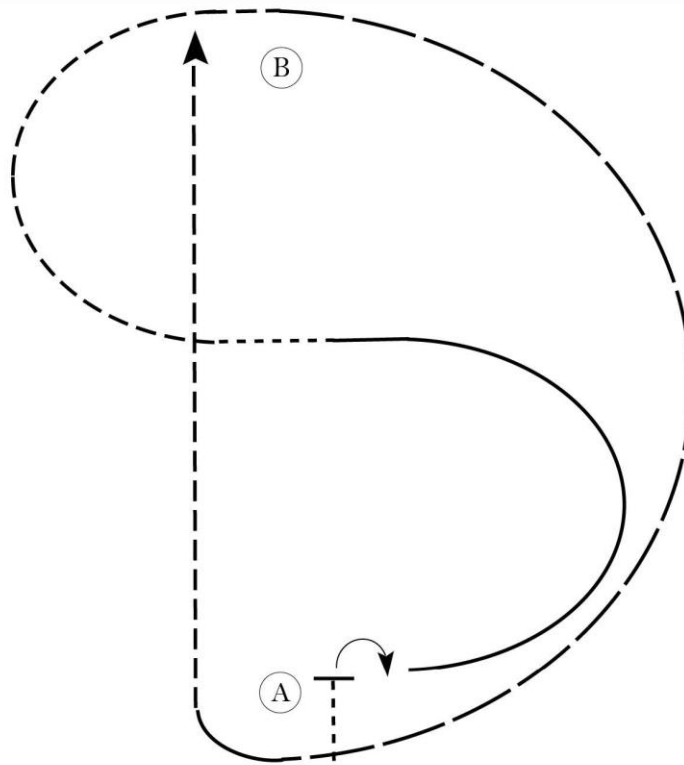
BE READY AT MARKER

- 1) TROT
- 2) STOP, TURN 90°
- 3) TROT, WALK, STOP
- 4) SET UP
- 5) INSPECTION
- 6) BACK UP (AT LEAST ONE HORSE LENGTH)
- 7) TURN 180°
- 8) TROT OUT



ERSTE WESTERNREITER UNION

Pattern Hunt Seat Equitation



Be ready before A.

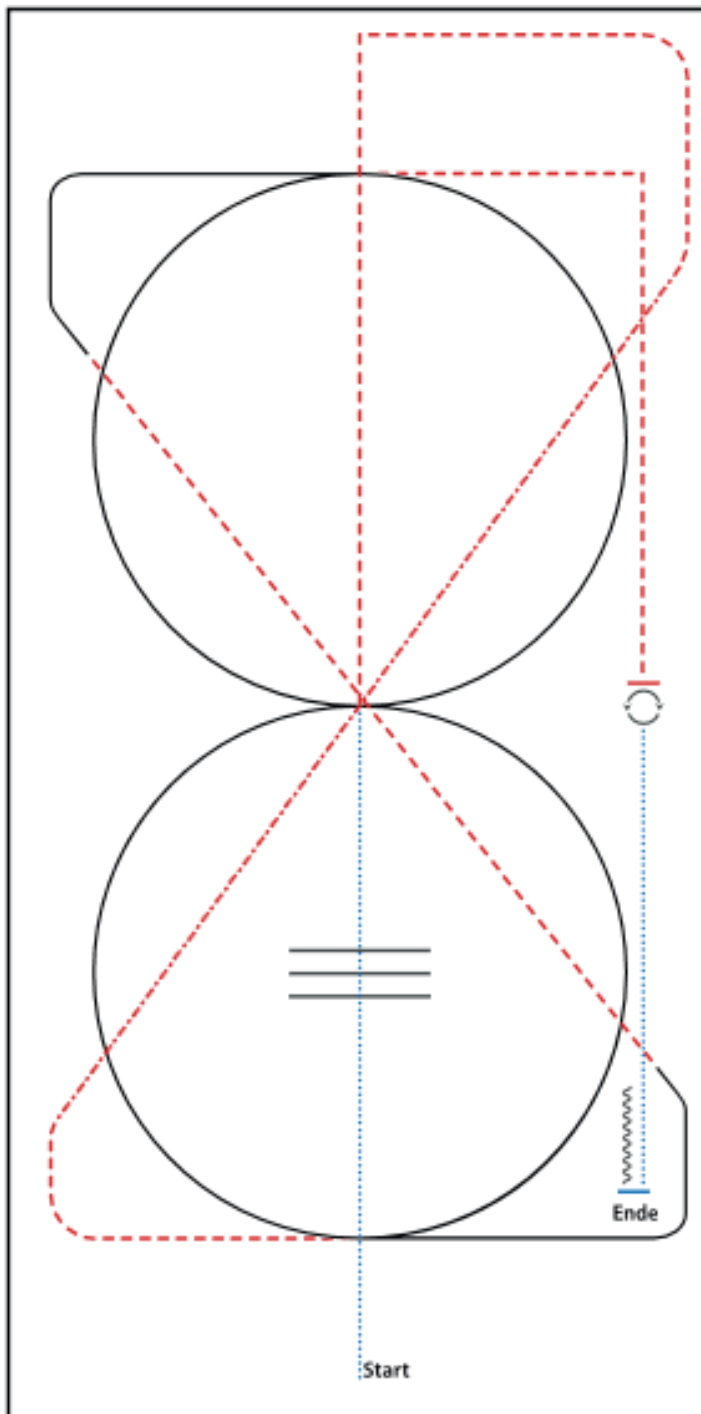
1. Walk to A.
2. Perform a 90 degree forehand turn to the right.
3. Canter on the left lead in a half circle to center of pattern.
4. Walk 2-3 horse lengths.
5. Sitting trot in a half circle to B.
6. Hand gallop on the right lead to and around A.
7. Trot on the left diagonal to B.

Pattern is over once you pass B.

Follow the instructions of your ring steward.

Walk	-----
Trot	- - - - -
Extended Trot	— — — — —
Canter	—————
Leg Yield	
Lead Change	↘
Back	←←←←←
Marker	⊙ B
Sidepass	←←←←←
Hand Gallop	— — — — —

Pattern Ranch Riding



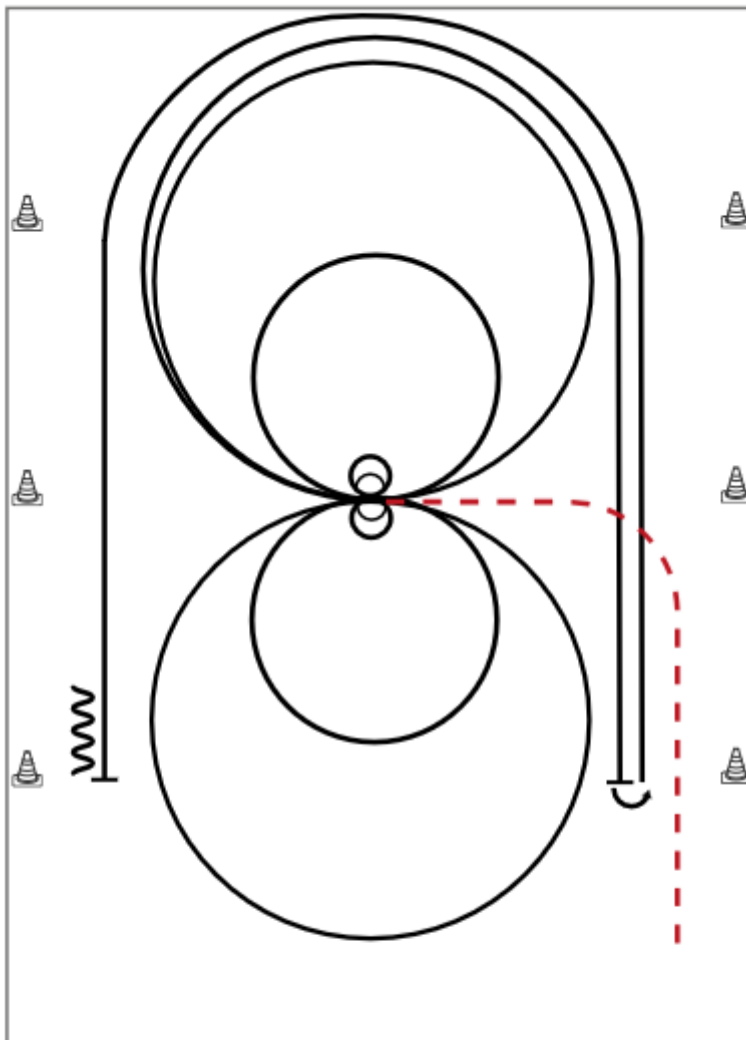
- 1) WALK
- 2) WALK OVER, WALK
- 3) TROT
- 4) EXTENDED TROT, TROT
- 5) LOPE (LL) CIRCLE, LOPE
- 6) TROT
- 7) LOPE (RL) CIRCLE
- 8) TROT
- 9) STOP, 360° TURN (LEFT OR RIGHT)
- 10) WALK
- 11) STOP, BACK UP

WALK (SCHRITT)
EXTENDED WALK
JOG/TROT (TRAB)	-----
EXTENDED TROT	-----
LOPE (GALOPP)	=====
EXTENDED LOPE	=====
BACK UP (RÜCKWÄRTS)	~~~~~
LEAD CHANGE (GALOPPWECHSEL)	=====
TURN (DREHUNG)	○

Pattern Reining



Reining Pattern 17 (nur für LK 4)



Im Trab zur Mitte der Bahn. Beginn der Aufgabe aus dem Schritt oder Stand.

Trab	-----
Galopp	—————
Rückwärts	~~~~~

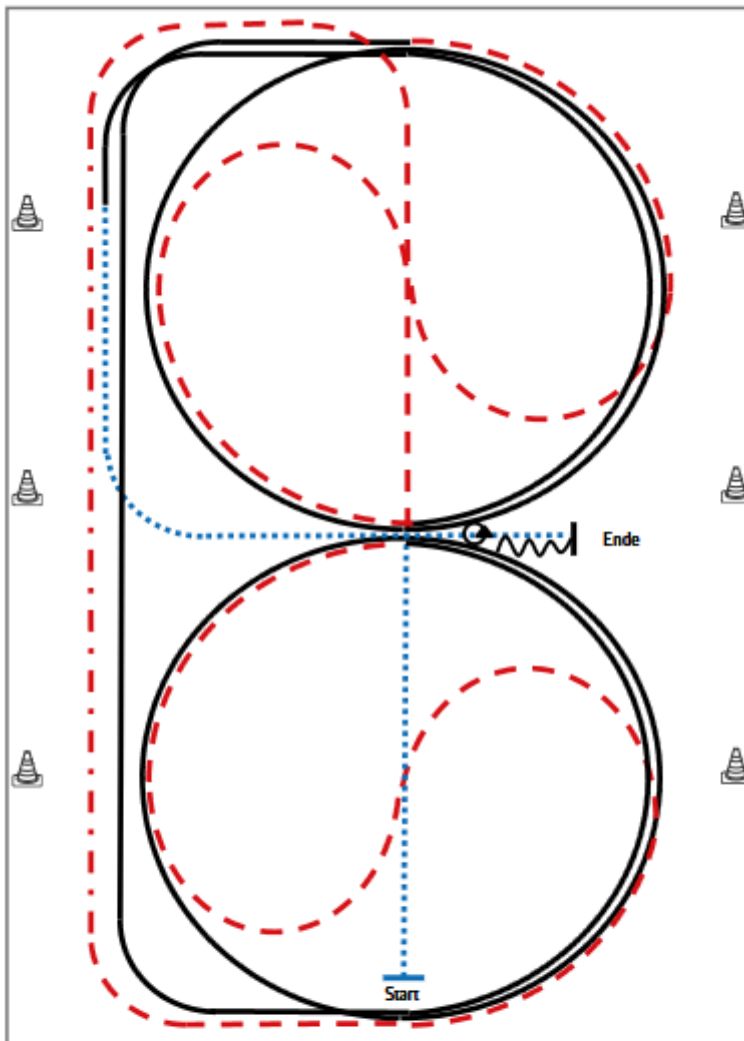
- 1) 2 Spins links, verharren
- 2) 2 Zirkel links, 1. groß und schnell, 2. **klein** und langsam, Stop bei X, verharren
- 3) 2 Spins **rechts**, verharren
- 4) 2 Zirkel **rechts**, 1. groß und schnell, 2. **klein** und langsam
- 5) Galopp (**rechts**) auf dem Zirkel, der nicht geschlossen wird, Run Down entlang der langen Seite, Stop mind. 6,00m von der Bande entfernt hinter dem **Mittelmarker**, Rollback **links**, kein Verharren
- 6) Galopp (**links**) auf dem Zirkel, der nicht geschlossen wird, Run Down entlang der langen Seite, Stop mind. 6,00m von der Bande entfernt hinter dem **Mittelmarker**, Rückwärtsrichten mind. 3,00m, Verharren

Der Reiter muss das Kopfstück zur Gebisskontrolle vor dem Richter abnehmen.

Für die Walk Trot Reining: Trab statt Galopp

Pattern Greenhorse Basis

Jungpferde Basis Pattern 2 (4J./5J.)

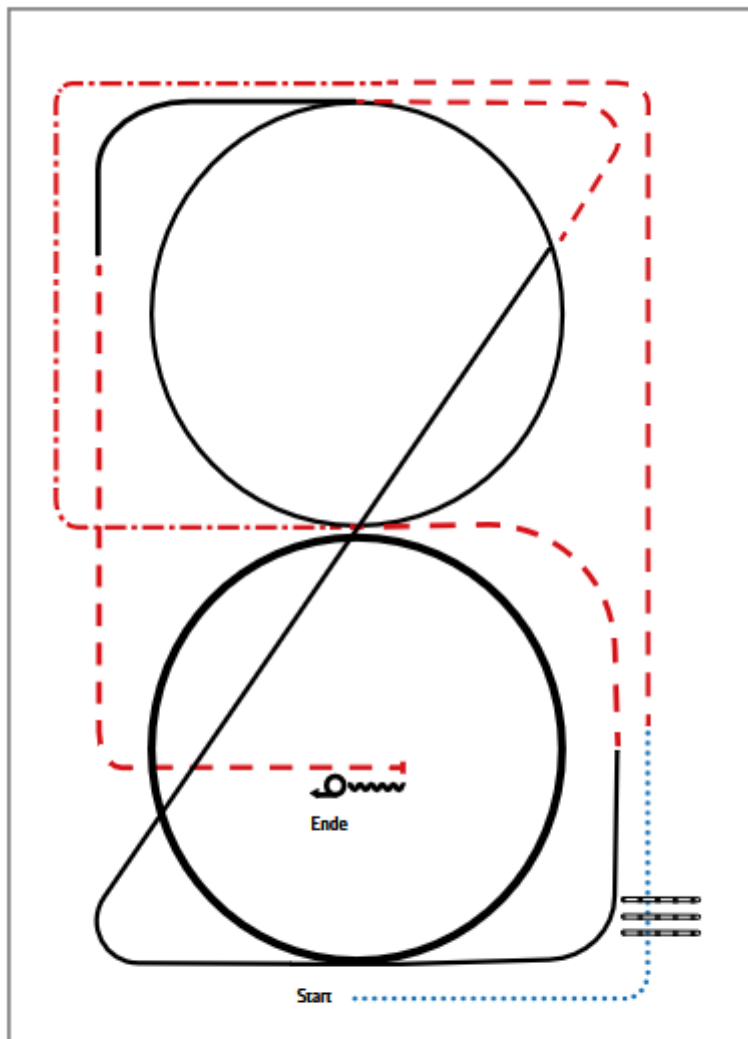


- 1) Schritt durch die Länge der Bahn, bei X antraben, ganze Bahn
- 2) An der langen Seite Tritte verlängern
- 3) Trab, Mitte der kurzen Seite auf dem Zirkel geritten, durch den Zirkel wechseln
- 4) Bei X Rechtsgalopp 1 ½ Zirkel
- 5) Mitte der kurzen Seite ganze Bahn
- 6) Mitte der kurzen Seite Trab auf dem Zirkel geritten, durch den Zirkel wechseln
- 7) Bei X Linksgalopp 1 ½ Zirkel, Mitte der kurzen Seite ganze Bahn
- 8) Nach Durchreiten der Ecke Schritt, Mitte der langen Seite abwenden, nach X anhalten, Rückwärtsrichten bis X
- 9) HHW 360° rechts oder links

Legende:	
Schritt
Trab	- - - - -
Galopp	— — — — —
Wechselzone	
Rückwärts	~~~~~
HHW	

Pattern Greenhorse Ranch Riding

Jungferde Ranch Riding Pattern 4 (5j.)



- 1) Walk, Walk over, Walk
- 2) Trot
- 3) Extended Trot corners
- 4) Trot
- 5) Lope RL, extended Lope circle, Lope
- 6) Trot, Lope LL circle
- 7) Trot
- 8) Stop, Back up
- 9) Turn 360° left or right

Legende:	
Schritt
Trab	- - - - -
Galopp	— — — — —
Wechselzone	=====
Rückwärts	~~~~~
360°	⤵
360°	⤴

